

Valori exprimate in milioane USD, exceptand EPS, dividende si capitalizarea de piata

Denumire companie	Simbol	Total venituri T1/2021*	Δ% Venituri totale	Profit net T1 2021	Δ% Profit net	EPS T1 2021*	Dividende trimestriale	Capitalizare de piata (mld. USD)
Apple Inc.	US.AAPL	89,600	53.7%	23,630	110.1%	1.40	0.22	2,133.5
Microsoft Corporation	US.MSFT	41,700	19.1%	15,450	43.7%	2.03	0.56	1,866.2
Amazon.com, Inc.	US.AMZN	108,520	43.8%	8,107	219.8%	15.79	-	1,669.5
Alphabet Inc,	US.GOOGL	55,310	34.4%	17,900	168.9%	26.29	-	1,559.0
Facebook, Inc.	US.FB	26,170	47.5%	9,500	93.8%	3.30	-	942.8
Tesla	US.TSLA	10,389	73.6%	438	2637.5%	0.39	-	648.9
Berkshire Hathaway Inc.	US.BRKB	64,590	5.4%	11,840	123.8%	3.05	-	644.4
Taiwan Semiconductor	US.TSM	12,920	25.4%	4,981	28.2%	0.96	-	542.2
Visa Inc.	US.VISA	5,700	-2.6%	3,000	-2.7%	1.38	0.32	501.0
JPMorgan Chase & Co.	US.JPM	32,300	14.3%	14,300	399.1%	4.50	0.90	471.7
Johnson & Johnson	US.JNJ	22,330	7.9%	6,197	6.9%	2.32	1.06	439.3
UnitedHealth Group	US.UNH	70,200	9.0%	16,300	382.2%	5.08	1.25	388.3
Mastercard Inc.	US.MA	4,200	4.8%	1,800	6.3%	1.83	0.44	377.4
Bank of America	US.BAC	22,820	0.1%	8,100	102.5%	0.86	0.18	351.3
The Procter & Gamble Co.	US.PG	18,110	5.3%	3,270	12.1%	1.26	0.87	329.5

*In cazul EPS, s-au preluat datele US.GAAP, iar valorile evidentiare cu verde au depasit estimarile analistilor, pe cand cele cu rosu au fost sub asteptari.

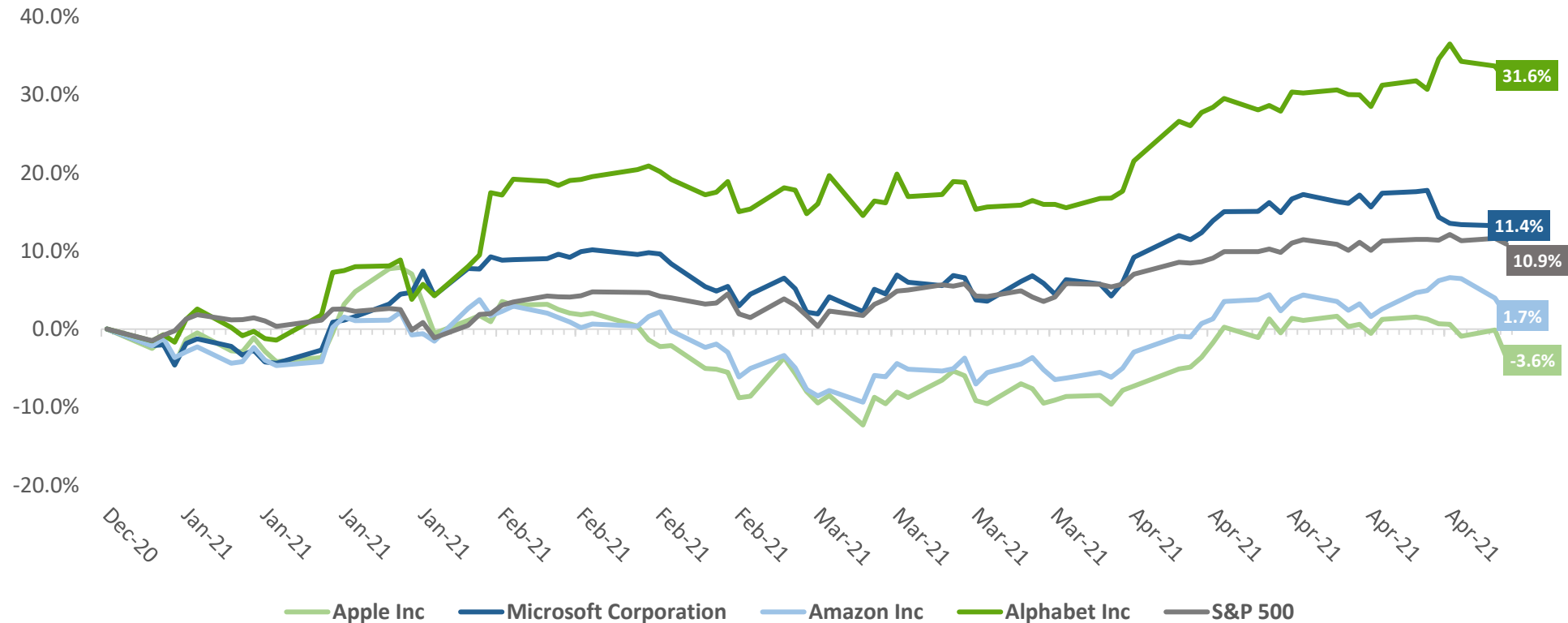
- Capitalizarea de piata este calculata utilizand numarul de actiuni si preturile de inchidere din data de 4 mai 2021.

- Societatile prezentate sunt primele 15 companii selectate in mod descrescator, in functie de valoarea capitalizarii de piata (la 4 mai 2021), companii listate la bursele din SUA, care la momentul actual au raportat rezultatele trimestriale. Deoarece Alibaba (US.BABA) nu are inca rezultatele financiare publicate la data realizarii prezentului raport, Alibaba publicand raportul trimestrial pe 13 mai 2021, s-a trecut la urmatoarea companie din punctul de vedere al capitalizarii. Totodata, nici Walmart (US.WMT) nu are rezultatele financiare publicate, urmand sa le publice pe 18 mai 2021, in consecinta s-a trecut la urmatoarea companie din punctul de vedere al capitalizarii.

Sursa: analiza Tradeville, rapoarte companii, SeekingAlpha.com



Evolutiile YTD ale actiunilor vs. indicele S&P 500 (31.12.2020 – 04.05.2021)

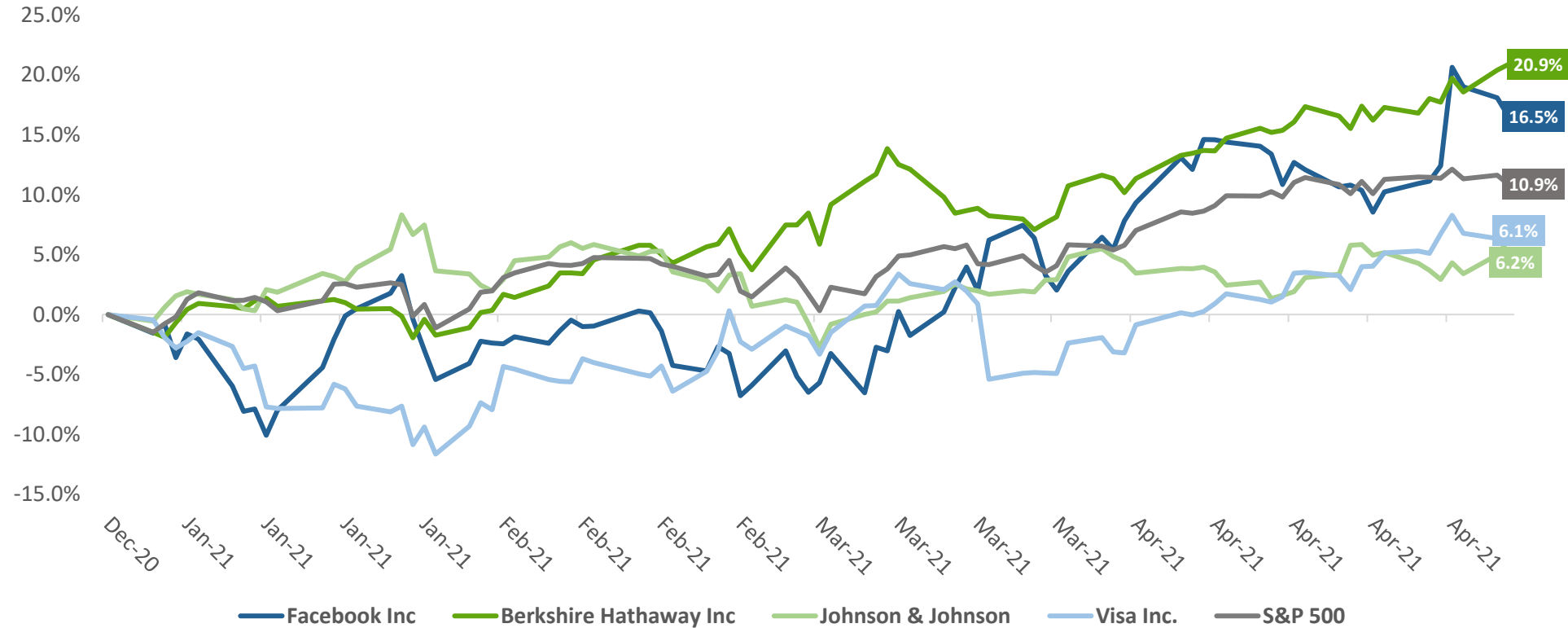


- Societatile prezentate sunt primele 15 companii selectate in mod descrescator in functie de valoarea capitalizarii de piata (la 4 mai 2021), companii listate la bursele din SUA, care la momentul actual au raportat rezultatele trimestriale.

Sursa: analiza Tradeville, platforma Infront



Evolutiile YTD ale actiunilor vs. indicele S&P 500 (31.12.2020 – 04.05.2021)

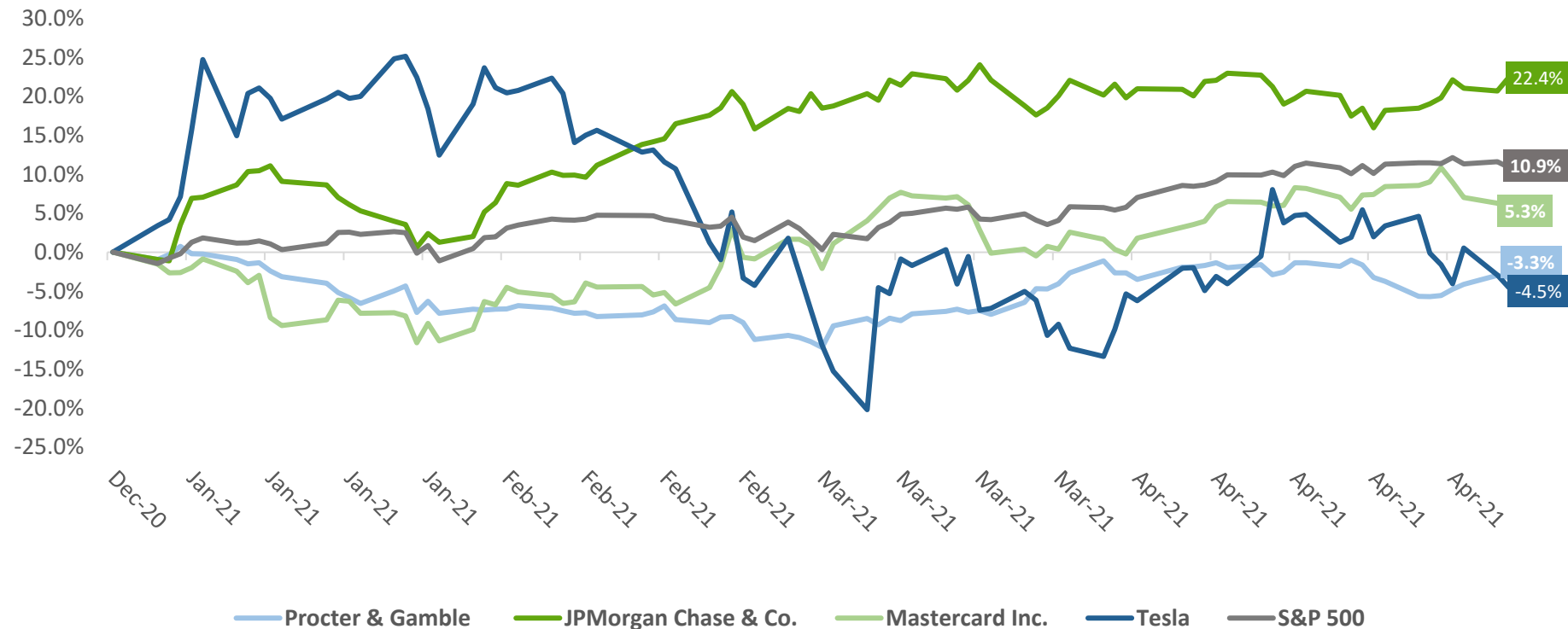


- Societatile prezentate sunt primele 15 companii selectate in mod descrescator in functie de valoarea capitalizarii de piata (la 4 mai 2021), companii listate la bursele din SUA, care la momentul actual au raportat rezultatele trimestriale.

Sursa: analiza Tradeville, platforma Infront



Evolutiile YTD ale actiunilor vs. indicele S&P 500 (31.12.2020 – 04.05.2021)

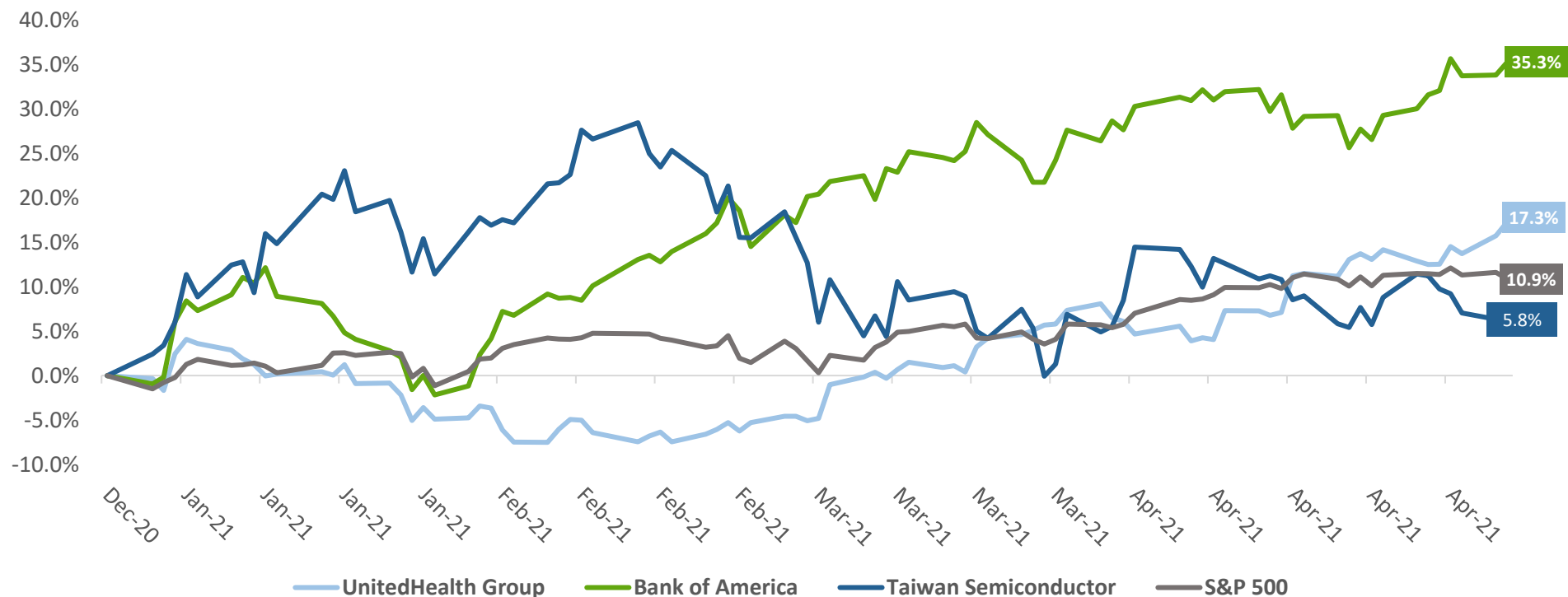


- Societatile prezentate sunt primele 15 companii selectate in mod descrescator in functie de valoarea capitalizarii de piata (la 4 mai 2021), companii listate la bursele din SUA, care la momentul actual au raportat rezultatele trimestriale.

Sursa: analiza Tradeville, platforma Infront



Evolutiile YTD ale actiunilor vs. indicele S&P 500 (31.12.2020 – 04.05.2021)



- Societatile prezentate sunt primele 15 companii selectate in mod descrescator in functie de valoarea capitalizarii de piata (la 4 mai 2021), companii listate la bursele din SUA, care la momentul actual au raportat rezultatele trimestriale.

Sursa: analiza Tradeville, platforma Infront



E-mail departament Analiza: analysts@tradeville.eu

Nota: YTD = randamentul realizat de la inceputul anului current (in perioada 31/12/2020 – 04/05/2021)

EPS = profit net per actiune (*earnings per share*)

SSIF Tradeville SA este autorizata de CNVM prin Decizia nr. 2225/15.07.2003.

Continutul acestui raport este proprietatea Tradeville si este protejat prin drepturi de autor, drepturi la marca sau alte drepturi de proprietate intelectuala. Este interzisa republicarea sau redistribuirea acestuia fara acordul prealabil scris al Tradeville. Reproducerea, difuzarea, stocarea, emisia, transmiterea, retransmiterea, transferarea, comunicarea publica, transformarea, inchirierea sau utilizarea in orice alt mod a acestora, fara acordul prealabil si in scris al Tradeville si/sau al titularilor lor, constituie o violare a drepturilor in cauza si poate atrage raspunderea civila, contraventionala sau, dupa caz, penala a persoanei in culpa.

SSIF Tradeville SA nu isi asuma responsabilitatea pentru tranzactiile efectuate pe baza acestor Rapoarte. In cazul in care veti alege sa investiti in instrumente cu efect de levier (inclusiv cele tranzactionate in marja) va rugam sa luati in calcul ca acestea multiplica atat pierderile cat si profiturile potentiale, unii investitori putand ajunge sa piarda sau sa castige chiar si sume mai mari decat capitalul investit.

SSIF Tradeville SA publica o lista cu potentialele conflicte de interese ce poate fi consultata la: http://www.tradeville.eu/raportari_recomandari/lista_potentiale_conflicte.pdf. si o raportare privind recomandarile de investitii ce poate fi consultata la: http://www.tradeville.eu/raportari_recomandari/raport_recomandari_tranzactionare.pdf. Cu aceste posibile exceptii, SSIF Tradeville SA nu are interese proprii, de nicio natura, inclusiv financiara si nici nu se afla (societatea, persoanele relevante din cadrul societatii sau orice persoane implicate cu acestea) in situatii de conflict de interese cu emitentii la care se refera materialul. Remuneratia persoanelor relevante care au participat la elaborarea acestor Rapoarte nu este direct legata de tranzactii de investitii financiare efectuate de Tradeville sau de orice persoana juridica implicata cu aceasta.

SSIF Tradeville SA a elaborat si implementat in cadrul societatii o Procedura interna pentru evitarea si gestionarea conflictelor de interese; in situatia in care conflictele de interese nu pot fi evitate, acestea vor fi aduse la cunostinta publicului cel tarziu la data furnizarii Rapoartelor. Datele utilizate pentru redactarea Rapoartelor au fost obtinute din surse considerate a fi de incredere, insa nu avem nicio garantie privind corectitudinea acestora.

Tranzactiile cu instrumente financiare presupun riscuri specifice, incluzand, fara ca enumerarea sa fie limitativa, fluctuatia preturilor pietei, incertitudinea dividendelor, a randamentelor si/sau a profiturilor, fluctuatia cursului de schimb. Pentru instrumentele financiare denumite in alta moneda decat cea a statului de rezidenta a investitorului randamentul poate creste sau scadea în functie de fluctuatiile monedei anterioare nu reprezinta un indicator fiabil al performantei viitoare.

